



# 青岛市农产品市场行情分析报告

主办：青岛市农业农村局

发布时间：2026年04月24日



## 2026年农产品价格行情分析周报（第17周）

**报告来源**（市场与信息化处） **技术支持**（智慧乡村发展服务中心）  
联系人：周文斌 电话：0532-85731234；王沛 电话：18793815120

### 一、本周报表数据采集周期

本周报表数据采集周期：2026年04月18日—2026年04月24日。

### 二、本周销地市场农产品价格变动情况

蔬菜类产品平均价格为4.45元/公斤，环比下降5.32%，同比持平；

畜禽类产品平均价格为27.80元/公斤，环比上涨1.05%，同比下降1.97%；

水果类产品平均价格为7.88元/公斤，环比下降4.37%，同比上涨9.75%；

水产类产品平均价格为38.38元/公斤，环比上涨0.05%，同比下降11.77%。

### 三、本周农产品主体采集基数

实采生产（加工）主体15家，其中蔬菜6家，畜禽4家，水果2家，水产2家，屠宰加工厂1家。

实采市场主体数28家，其中产地23家，销地5家。

实采冷链库主体20家，其中蔬菜16家，水果4家。

### 四、23家产地市场采集基数

蔬菜类产品98种，交易22619.5吨；水果类产品16种，交易9385.2吨；

### 五、5家销地市场采集基数

蔬菜类产品105种，交易16982.7吨；水果类产品28种，交易6856.4吨；

畜禽类产品18种，交易6148.1吨；水产类产品47种，交易3177.2吨。

## 六、储备和交易情况

本周(27家)冷链库参与数据采集蔬菜类产品18种，现有蔬菜类储备4713吨。

本周(27家)冷链库蔬菜类产品交易量2148吨，交易额209万元。

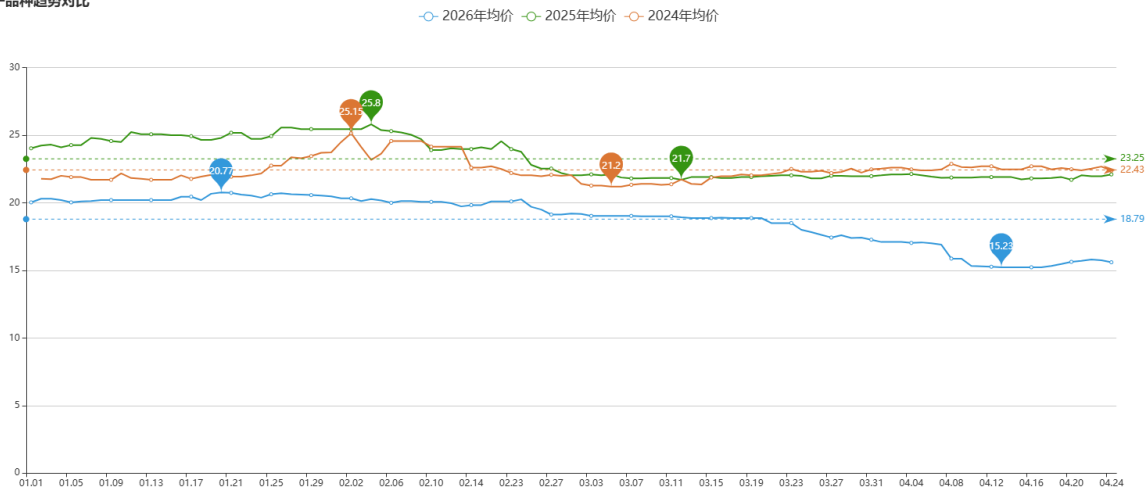
本周(4家)冷链库参与数据采集水果类产品5种，现有水果类储备263吨。

本周(4家)冷链库水果类产品交易量558吨，交易额144万元。

## 七、重点关注的农产品批发价格行情走势

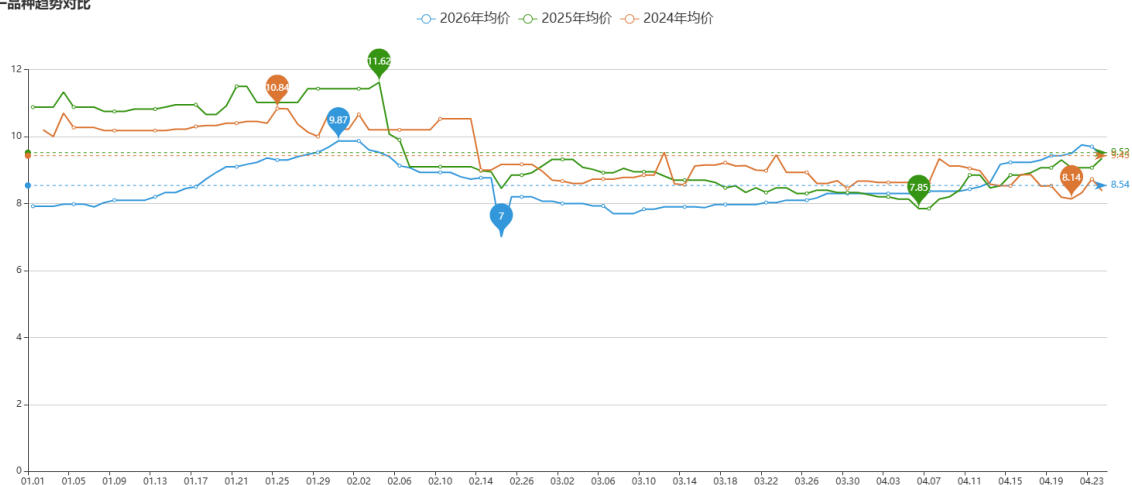
1、白条猪肉出厂价格（生猪屠宰加工厂）为15.63元/公斤，环比上涨2.49%，同比下降28.79%。

单一品种趋势对比



2、鸡蛋批发均价为9.53元/公斤，环比上涨6.84%，同比上涨4.27%。

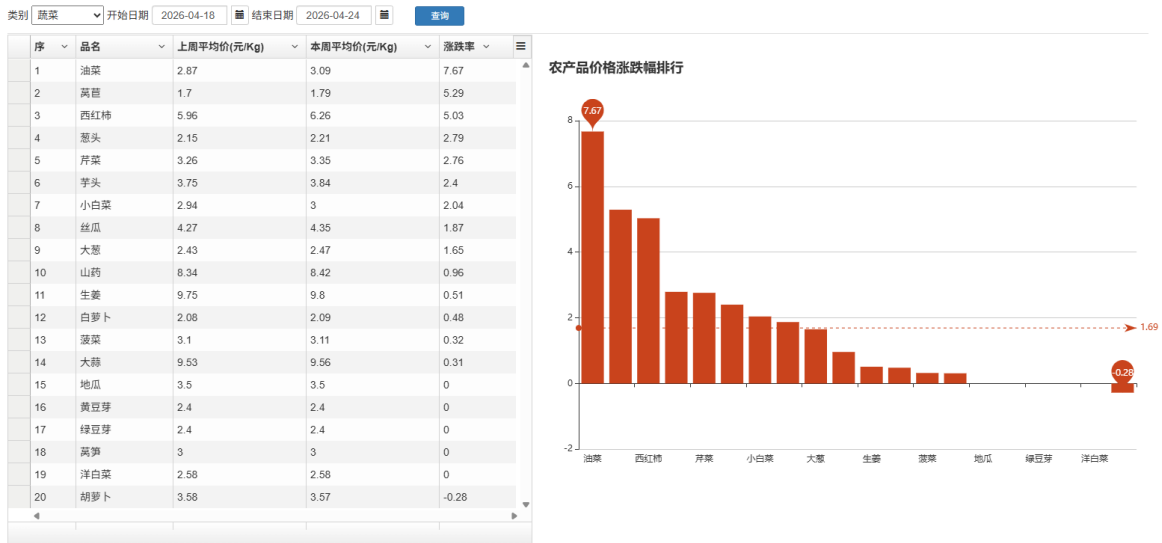
单一品种趋势对比



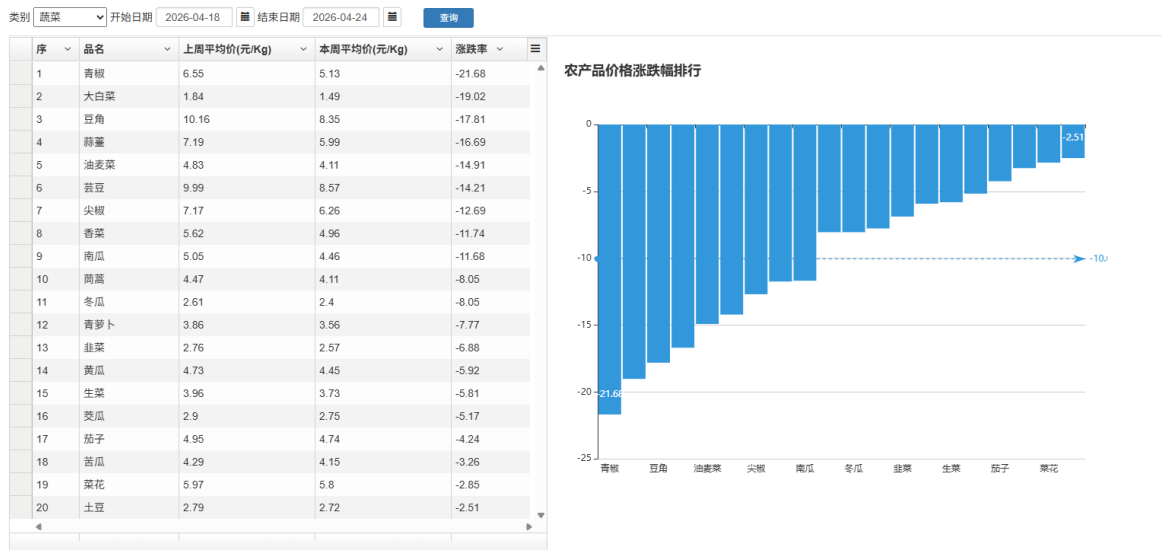
## 八、重点监测的蔬菜类

本周重点监测的42种蔬菜类产品中，与上周相比，田头均价变化幅度在-13.88%~3.99%之间，市场均价变化幅度在-21.68%~7.67%之间。本周油菜、莴苣、西红柿、葱头、芹菜价格环比上涨，幅度分别为7.67%、5.29%、5.03%、2.79%、2.76%；青椒、大白菜、豆角、蒜薹、油麦菜价格环比下降，幅度分别为-21.68%、-19.02%、-17.81%、-16.69%、-14.91%。

### 蔬菜类涨幅单品排行



### 蔬菜类跌幅单品排行



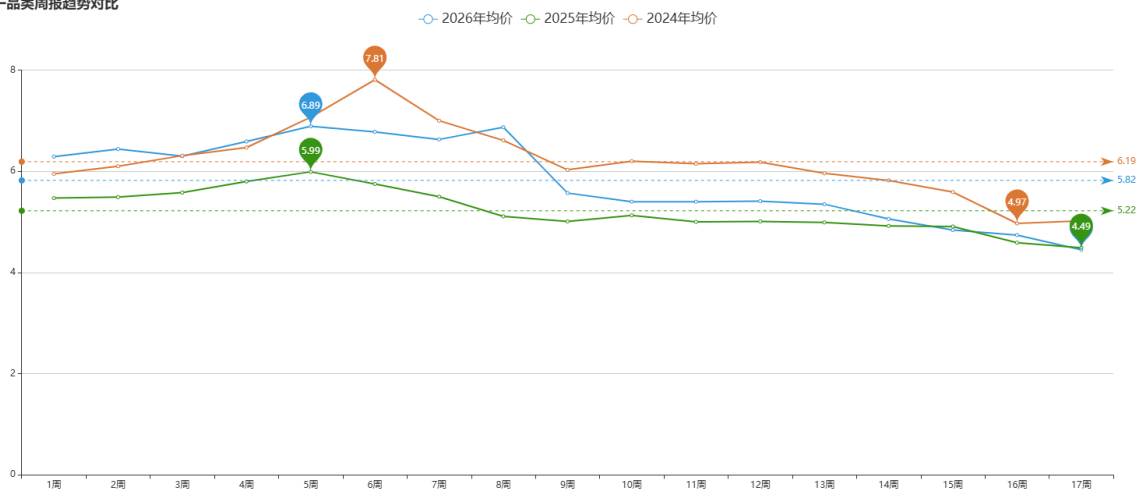
本周监测的蔬菜产品价格及变化幅度

产品种类	本周	上周	去年同期	环比	同比
	单位 (元/公斤)			(%)	
油菜	3.09	2.87	2.71	7.67	14.02
莴苣	1.79	1.70	1.30	5.29	37.69
西红柿	6.26	5.96	6.20	5.03	0.97
葱头	2.21	2.15	2.92	2.79	-24.32
芹菜	3.35	3.26	3.01	2.76	11.30
芋头	3.84	3.75	4.79	2.40	-19.83
小白菜	3.00	2.94	3.00	2.04	0.00
丝瓜	4.35	4.27	4.16	1.87	4.57
大葱	2.47	2.43	2.92	1.65	-15.41
山药	8.42	8.34	7.50	0.96	12.27
生姜	9.80	9.75	9.57	0.51	2.40
白萝卜	2.09	2.08	1.92	0.48	8.85
菠菜	3.11	3.10	3.30	0.32	-5.76
大蒜	9.56	9.53	12.98	0.31	-26.35
地瓜	3.50	3.50	4.60	0.00	-23.91
黄豆芽	2.40	2.40	3.00	0.00	-20.00
绿豆芽	2.40	2.40	2.42	0.00	-0.83
莴笋	3.00	3.00	3.18	0.00	-5.66
洋白菜	2.58	2.58	2.49	0.00	3.61
胡萝卜	3.57	3.58	3.13	-0.28	14.06
蘑菇	9.46	9.61	7.85	-1.56	20.51
莲藕	6.23	6.36	5.71	-2.04	9.11
土豆	2.72	2.79	3.06	-2.51	-11.11
菜花	5.80	5.97	4.62	-2.85	25.54
苦瓜	4.15	4.29	4.33	-3.26	-4.16
茄子	4.74	4.95	3.95	-4.24	20.00
茭瓜	2.75	2.90	2.62	-5.17	4.96
生菜	3.73	3.96	3.47	-5.81	7.49
黄瓜	4.45	4.73	4.42	-5.92	0.68

韭菜	2.57	2.76	3.21	-6.88	-19.94
青萝卜	3.56	3.86	2.31	-7.77	54.11
茼蒿	4.11	4.47	4.67	-8.05	-11.99
冬瓜	2.40	2.61	3.40	-8.05	-29.41
南瓜	4.46	5.05	5.82	-11.68	-23.37
香菜	4.96	5.62	5.38	-11.74	-7.81
尖椒	6.26	7.17	5.15	-12.69	21.55
芸豆	8.57	9.99	7.46	-14.21	14.88
油麦菜	4.11	4.83	4.53	-14.91	-9.27
蒜薹	5.99	7.19	6.00	-16.69	-0.17
豆角	8.35	10.16	8.02	-17.81	4.11
大白菜	1.49	1.84	1.60	-19.02	-6.88
青椒	5.13	6.55	4.08	-21.68	25.74
品类均价	4.45	4.70	4.45	-5.32	0.00

本周蔬菜类品种价格走势图示

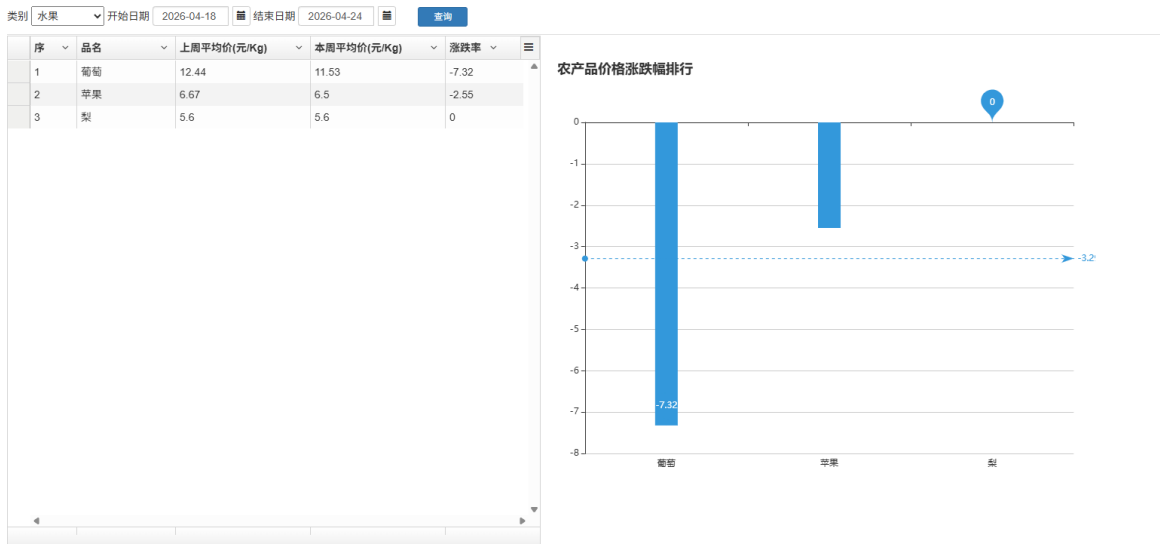
单一品类周报趋势对比



## 九、重点监测的水果类

本周重点监测的3种水果类产品中，与上周相比，田头均价变化幅度在-3.88%~0.00%之间，市场均价变化幅度在-7.32%~0.00%之间。本周葡萄、苹果价格环比下降，幅度分别为-7.32%、-2.55%。

## 重点监测水果类涨跌幅单品排行

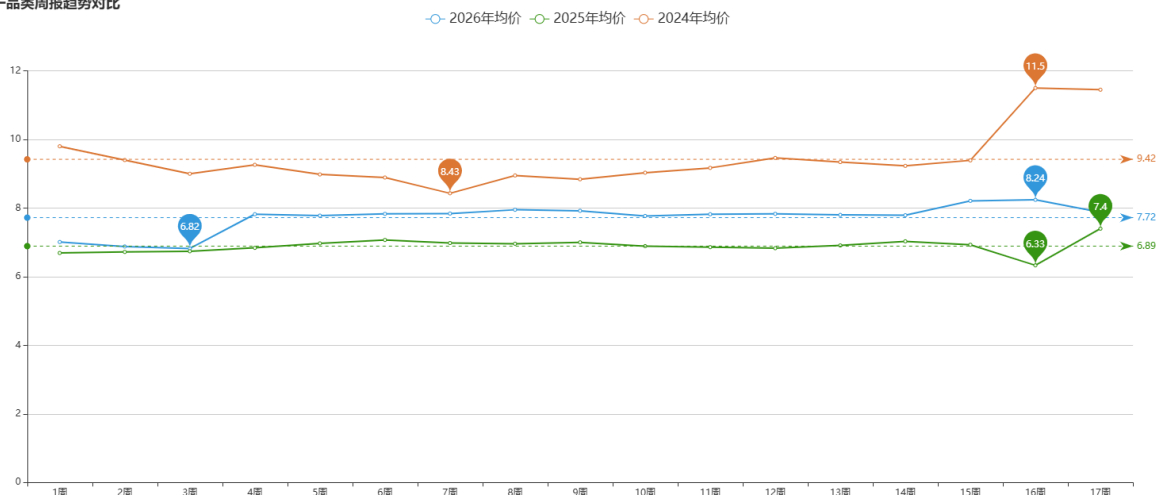


## 重点监测的水果产品价格及变化幅度

产品种类	本周	上周	去年同期	环比	同比
	单位 (元/公斤)			(%)	
梨	5.60	5.60	6.30	0.00	-11.11
苹果	6.50	6.67	6.80	-2.55	-4.41
葡萄	11.53	12.44	8.45	-7.32	36.45
品类均价	7.88	8.24	7.18	-4.37	9.75

## 本周水果类价格走势

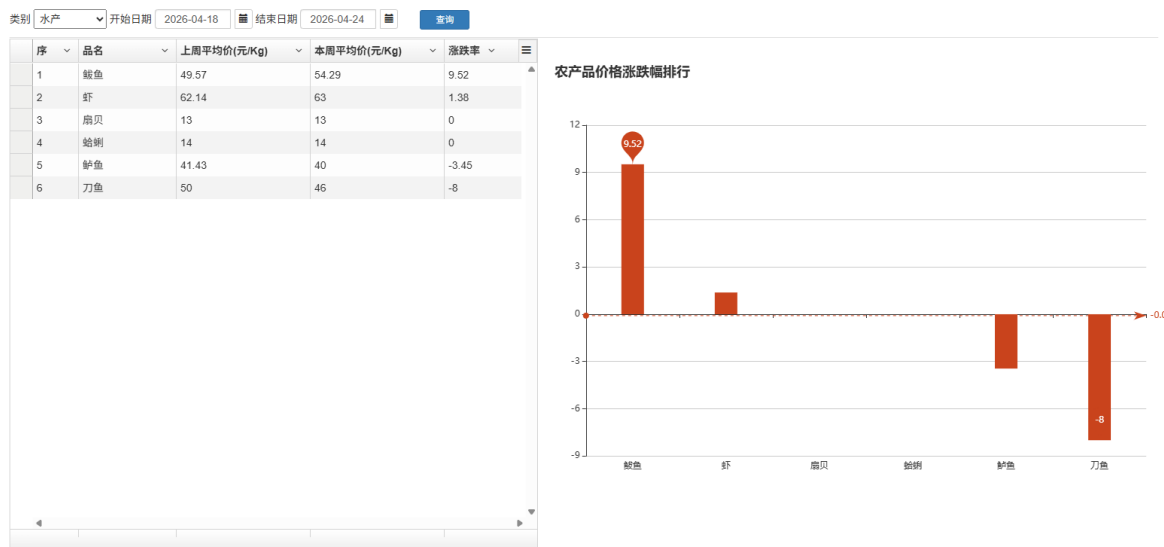
单一品类周报趋势对比



## 十、重点监测的水产类

本周重点监测的6种水产类产品中，与上周相比，上岸均价变化幅度在-5.44%~7.14%之间，市场均价变化幅度在-8.00%~9.52%之间。本周鲅鱼、虾价格环比上涨，幅度分别为9.52%、1.38%；刀鱼、鲈鱼价格环比下降，幅度分别为-8.00%、-3.45%。

重点监测水产类涨跌幅单品排行

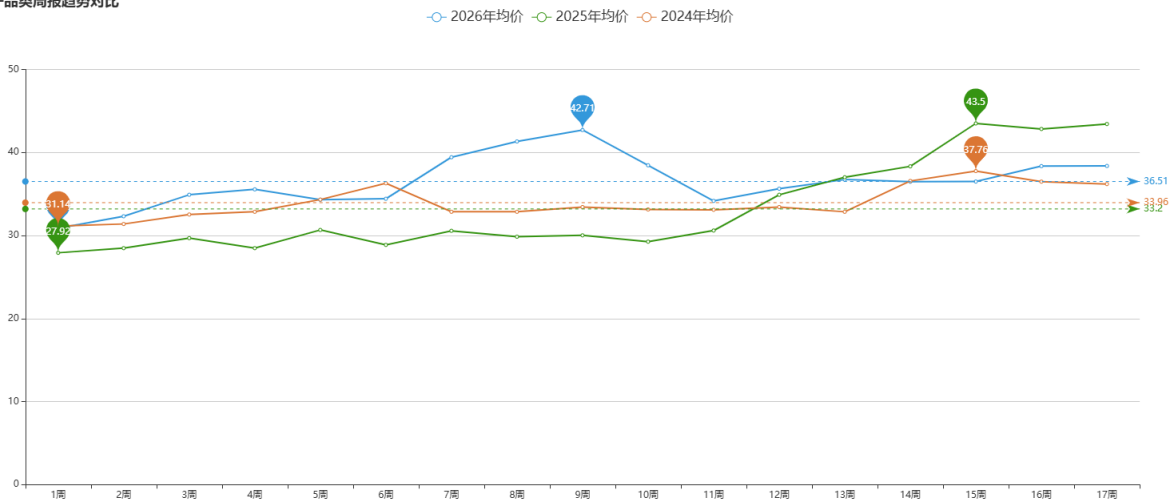


重点监测的水产产品价格及变化幅度

产品种类	本周	上周	去年同期	环比	同比
	单位(元/公斤)			(% )	
鲅鱼	54.29	49.57	59.33	9.52	-8.49
虾	63.00	62.14	72.00	1.38	-12.50
扇贝	13.00	13.00	12.00	0.00	8.33
蛤蜊	14.00	14.00	9.00	0.00	55.56
鲈鱼	40.00	41.43	45.33	-3.45	-11.76
刀鱼	46.00	50.00	63.33	-8.00	-27.36
品类均价	38.38	38.36	43.50	0.05	-11.77

## 本周水产类价格走势

单一品类周报趋势对比

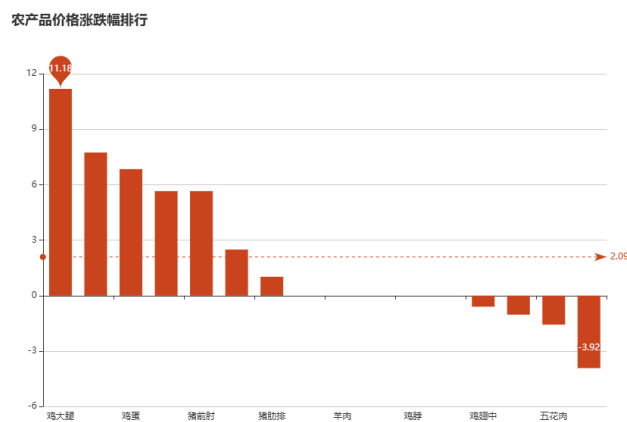


## 十一、重点监测的畜禽类

本周重点监测的16种畜禽类产品中，与上周相比，出栏均价变化幅度在-2.31%~7.04%之间，屠宰加工出厂均价变化幅度在-2.43%~7.49%之间，市场均价变化幅度在-3.92%~11.18%之间。本周鸡大腿、猪大排、鸡蛋、猪后肘、猪前肘价格环比上涨，幅度分别为11.18%、7.74%、6.84%、5.65%、5.65%；精猪肉、五花肉、鸡胗、鸡翅中价格环比下降，幅度分别为-3.92%、-1.57%、-1.03%、-0.60%。

### 重点监测畜禽类涨跌幅单品排行

序	品名	上周平均价(元/Kg)	本周平均价(元/Kg)	涨跌幅
1	鸡大腿	15.29	17	11.18
2	猪大排	20.29	21.86	7.74
3	鸡蛋	8.92	9.53	6.84
4	猪后肘	17.71	18.71	5.65
5	猪前肘	17.71	18.71	5.65
6	猪肉	15.25	15.63	2.49
7	猪肋排	27.43	27.71	1.02
8	牛肉	69	69	0
9	羊肉	76	76	0
10	鸡白条	23.5	23.5	0
11	鸡脖	10	10	0
12	鸡翅根	14	14	0
13	鸡翅中	48.29	48	-0.6
14	鸡胗	28.29	28	-1.03
15	五花肉	26.71	26.29	-1.57
16	精猪肉	21.71	20.86	-3.92

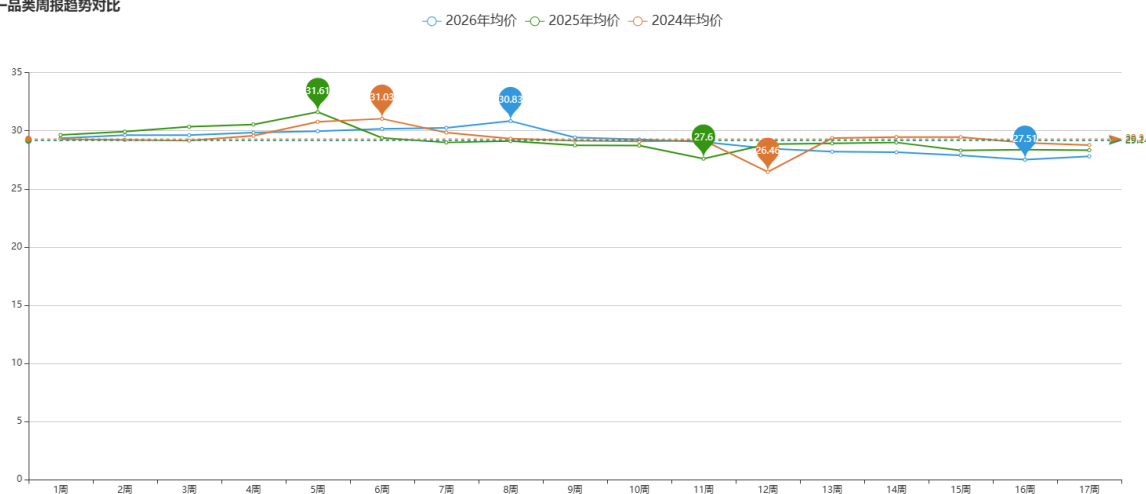


### 重点监测的畜禽产品价格及变化幅度

产品种类	本周	上周	去年同期	环比	同比
	单位 (元/公斤)			(%)	
鸡大腿	17.00	15.29	15.00	11.18	13.33
猪大排	21.86	20.29	25.83	7.74	-15.37
鸡蛋	9.53	8.92	9.14	6.84	4.27
猪后肘	18.71	17.71	23.00	5.65	-18.65
猪前肘	18.71	17.71	23.00	5.65	-18.65
猪肉	15.63	15.25	21.95	2.49	-28.79
猪肋排	27.71	27.43	29.83	1.02	-7.11
牛肉	69.00	69.00	66.19	0.00	4.25
羊肉	76.00	76.00	73.00	0.00	4.11
鸡白条	23.50	23.50	23.88	0.00	-1.59
鸡脖	10.00	10.00	9.00	0.00	11.11
鸡翅根	14.00	14.00	13.00	0.00	7.69
鸡翅中	48.00	48.29	36.00	-0.60	33.33
鸡胗	28.00	28.29	28.00	-1.03	0.00
五花肉	26.29	26.71	32.00	-1.57	-17.84
精猪肉	20.86	21.71	25.00	-3.92	-16.56
品类均价	27.80	27.51	28.36	1.05	-1.97

### 本周畜禽类价格走势图

单一品类周报趋势对比



本周相关影响因素分析：

## 一、价格总体分析

本周（2026.04.18—04.24）农产品市场整体呈现“蔬菜加速下行、畜禽止跌回升、水果水产小幅调整”的格局，春季供应旺季深入，各类农产品价格走势分化。具体表现如下：

- **蔬菜类**：平均批发价4.45元/公斤，环比下降5.32%，同比持平。蔬菜价格继续季节性回落，叶菜及瓜果类普遍走低，部分品种跌幅较大。
- **畜禽类**：平均批发价27.80元/公斤，环比上涨1.05%，同比下降1.97%。猪肉价格小幅反弹，鸡蛋价格继续上涨，禽肉价格涨跌互现。
- **水果类**：平均批发价7.88元/公斤，环比下降4.37%，同比上涨9.75%。葡萄价格高位回落，苹果、梨微降。
- **水产类**：平均批发价38.38元/公斤，环比微涨0.05%，同比下降11.77%。鲢鱼价格继续上涨，刀鱼价格回落。

## 二、重点品类波动分析（同比/环比涨跌幅超30%品种）

本周环比涨跌幅均未超过30%，同比方面有以下品种涨跌幅超过30%：

品类	品种	环比涨跌幅	同比涨跌幅	可能原因分析
蔬菜	莴苣	+5.29%	+37.69%	本周莴苣价格环比小幅上涨，但同比涨幅显著。去年同期莴苣供应充足、价格偏低，今年因春季气温波动及部分产区减产，导致价格同比明显上涨。
蔬菜	青萝卜	-7.77%	+54.11%	青萝卜价格环比回落，但同比仍大幅上涨。去年同期青萝卜产量过剩，价格处

品 类	品种	环比涨跌 幅	同比涨跌 幅	可能原因分析
水 果	葡萄	-7.32%	+36.45%	于历史低位；今年库存减少，价格回归正常，基数效应显著。
				葡萄价格高位回调，但同比涨幅仍大。去年春季葡萄库存充裕、价格偏低；今年库存减少，新葡萄尚未大量上市，供应偏紧，同比价格明显偏高。
水 产	蛤蜊	0.00%	+55.56%	蛤蜊价格环比稳定，但同比大幅上涨。去年同期受疫情影响，餐饮需求疲软，价格处于低位；今年市场需求恢复，供应偏紧，同比涨幅显著。
畜 禽	鸡翅 中	-0.60%	+33.33%	鸡翅中价格环比微降，但同比仍明显上涨。禽肉消费偏好持续增强，叠加去年禽肉价格处于低位，带动同比涨幅居前。

### 三、供需关系分析

- **蔬菜**：产地上市量继续增加（22619.5吨），冷链储备降至4713吨，市场交易量有所减少。春夏蔬菜集中上市，大白菜、青椒、豆角、蒜薹等品种价格大幅下跌；油菜、茼蒿等因短期供应偏紧价格反弹。
- **畜禽**：猪肉价格止跌反弹（环比+2.49%），受养殖端惜售及短期需求拉动；鸡蛋价格继续上涨（环比+6.84%），节后补货及成本支撑明显；禽肉价格分化，鸡大腿涨幅较大，鸡翅中高位微降。

- 
- **水果**：葡萄库存进一步消化，新果未上市，价格高位回落但仍同比偏高；苹果、梨价格平稳下行。
  - **水产**：鲢鱼价格继续上涨（环比+9.52%），春季捕捞初期供应偏紧；刀鱼价格持续回落，捕捞量逐渐恢复；蛤蜊价格稳定，同比涨幅大。

#### 四、影响因素综合分析

1. **春夏蔬菜集中上市**：4月下旬气温升高，露地蔬菜大量上市，叶菜及瓜果类供应充足，蔬菜价格加速下行。大白菜、青椒、豆角等品种跌幅明显。
2. **生猪市场止跌反弹**：前期猪价持续下跌后，养殖户出现惜售情绪，叠加部分屠宰企业补库，猪肉价格小幅回升，但同比仍大幅下降。
3. **鸡蛋价格持续走高**：受饲料成本支撑及节后食堂、工厂需求增加影响，鸡蛋价格连续上涨，同比已转正。
4. **水产价格分化**：春季海捕资源恢复程度不一，鲢鱼因初期捕捞量有限价格持续走高，刀鱼因资源较好价格回落；贝类价格受需求拉动同比涨幅显著。
5. **去年同期价格基数效应**：去年此时部分品种因疫情、气候等因素价格异常偏低（如青萝卜、葡萄、蛤蜊），导致本期同比涨幅突出。

#### 五、建议与展望

建议加强春夏蔬菜产销衔接，引导农户分批采收，避免集中上市造成价格过度波动；关注生猪市场供需变化，合理引导出栏节奏；加强禽肉、鸡蛋市场信息发布，稳定养殖户预期。预计未来一周，蔬菜价格将继续季节性下行，猪肉价格或低位震荡，鸡蛋价格可能维持高位，水产价格随捕捞量增加逐步趋稳。