



青岛市农产品市场行情分析报告

主办：青岛市农业农村局

发布时间：2026年03月13日



2026年农产品价格行情分析周报（第11周）

报告来源（市场与信息化处） **技术支持**（智慧乡村发展服务中心）
联系人：周文斌 电话：0532-85731234；王沛 电话：18793815120

一、本周报表数据采集周期

本周报表数据采集周期：2026年03月07日—2026年03月13日。

二、本周销地市场农产品价格变动情况

蔬菜类产品平均价格为5.40元/公斤，环比持平，同比上涨4.85%；

畜禽类产品平均价格为29.04元/公斤，环比下降0.72%，同比上涨1.01%；

水果类产品平均价格为7.82元/公斤，环比上涨0.64%，同比上涨14.33%；

水产类产品平均价格为36.00元/公斤，环比下降6.40%，同比上涨19.44%。

三、本周农产品主体采集基数

实采生产（加工）主体15家，其中蔬菜6家，畜禽4家，水果2家，水产2家，屠宰加工厂1家。

实采市场主体数28家，其中产地23家，销地5家。

实采冷链库主体20家，其中蔬菜16家，水果4家。

四、23家产地市场采集基数

蔬菜类产品98种，交易20117.8吨；水果类产品16种，交易9480.5吨；

五、5家销地市场采集基数

蔬菜类产品105种，交易16293.7吨；水果类产品28种，交易6903.5吨；

畜禽类产品18种，交易6105.2吨；水产类产品47种，交易3562.8吨。

六、储备和交易情况

本周(27家)冷链库参与数据采集蔬菜类产品18种，现有蔬菜类储备8106吨。

本周(27家)冷链库蔬菜类产品交易量2681吨，交易额262万元。

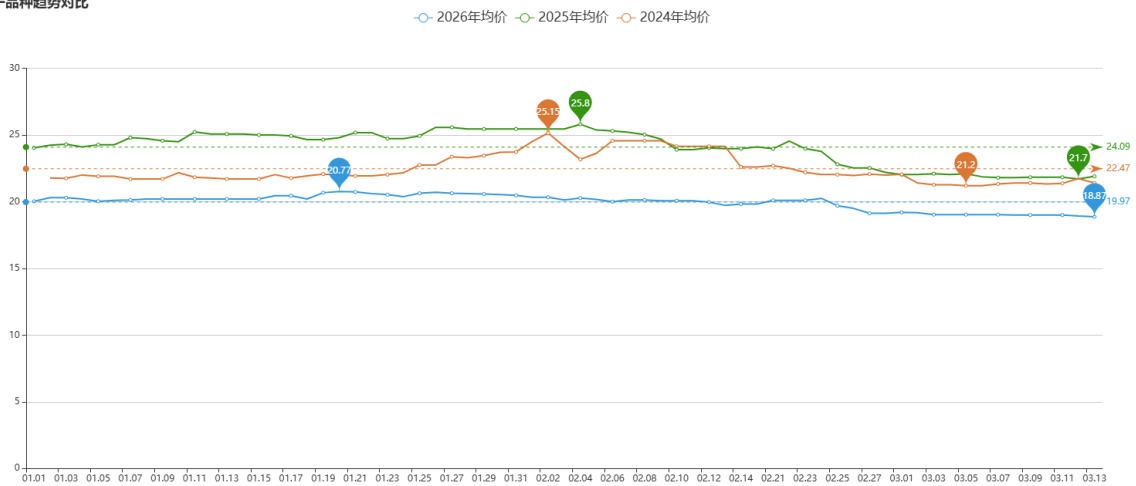
本周(4家)冷链库参与数据采集水果类产品5种，现有水果类储备603吨。

本周(4家)冷链库水果类产品交易量753吨，交易额194万元。

七、重点关注的农产品批发价格行情走势

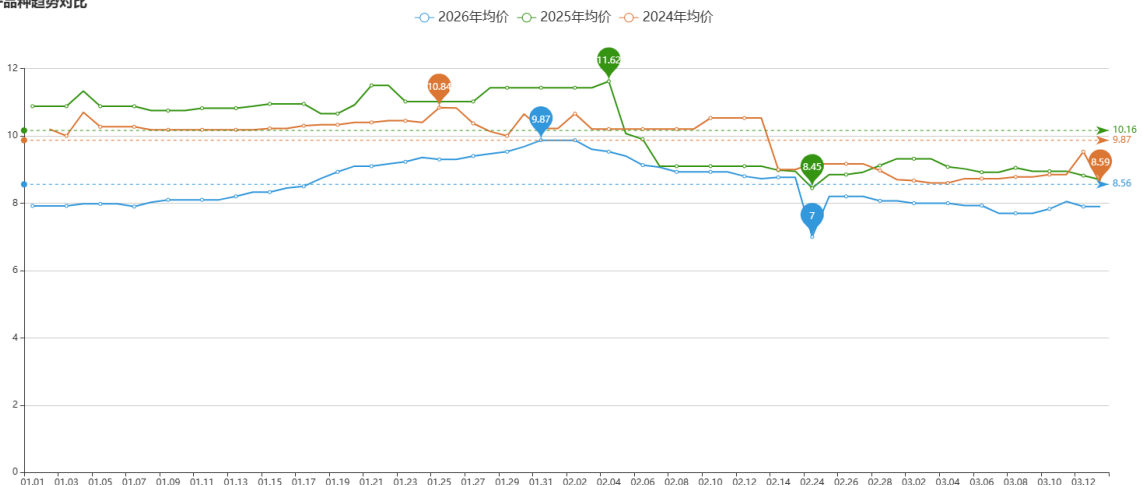
1、白条猪肉出厂价格（生猪屠宰加工厂）为18.98元/公斤，环比下降0.58%，同比下降12.98%。

单一品种趋势对比



2、鸡蛋批发均价为7.82元/公斤，环比下降2.25%，同比下降12.13%。

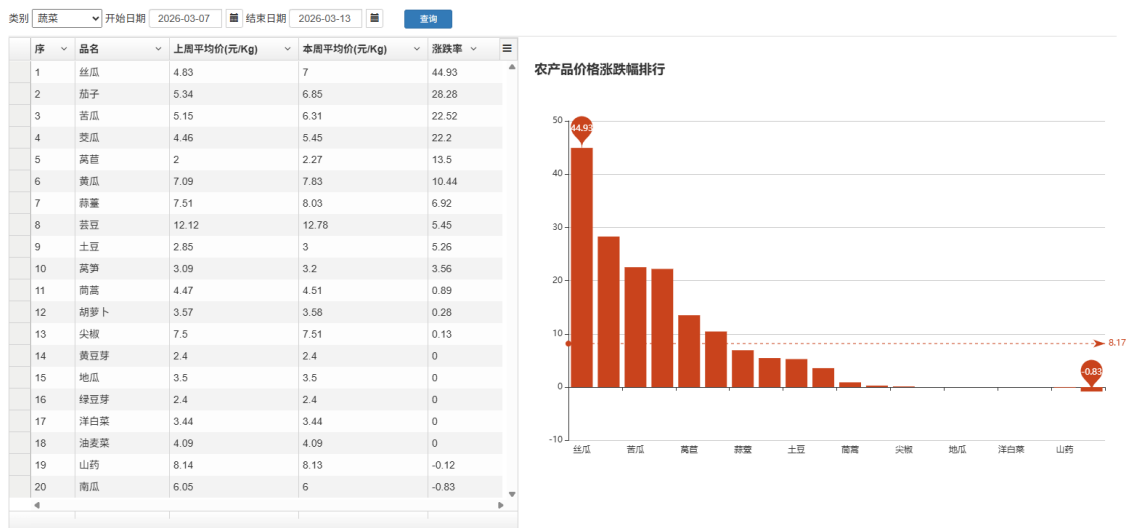
单一品种趋势对比



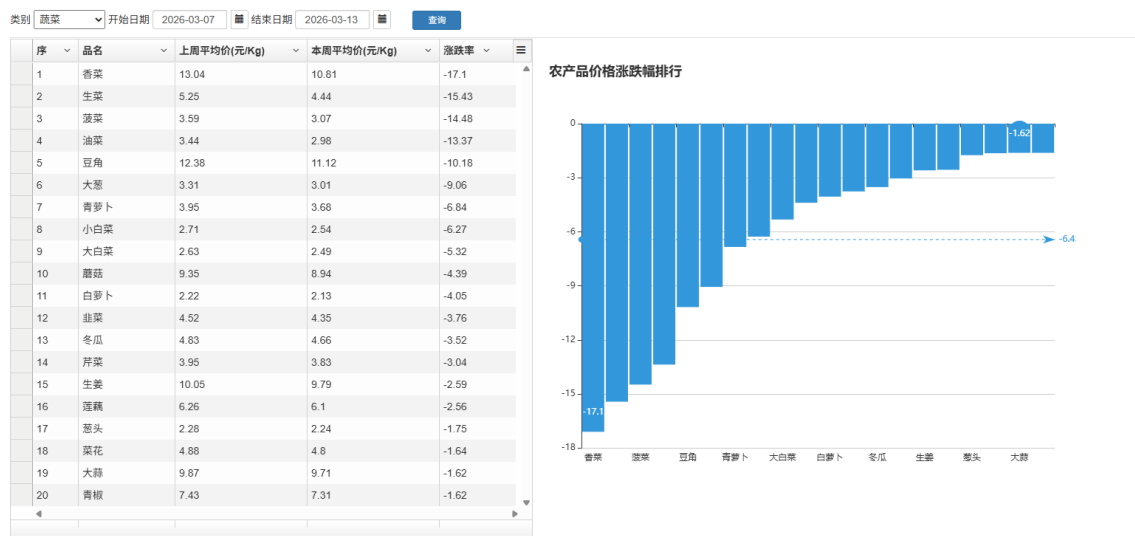
八、重点监测的蔬菜类

本周重点监测的42种蔬菜类产品中，与上周相比，田头均价变化幅度在-10.26%~34.15%之间，市场均价变化幅度在-17.10%~44.93%之间。本周丝瓜、茄子、苦瓜、茭瓜、莴苣价格环比上涨，幅度分别为44.93%、28.28%、22.52%、22.20%、13.50%；香菜、生菜、菠菜、油菜、豆角价格环比下降，幅度分别为-17.10%、-15.43%、-14.48%、-13.37%、-10.18%。

蔬菜类涨幅单品排行



蔬菜类跌幅单品排行



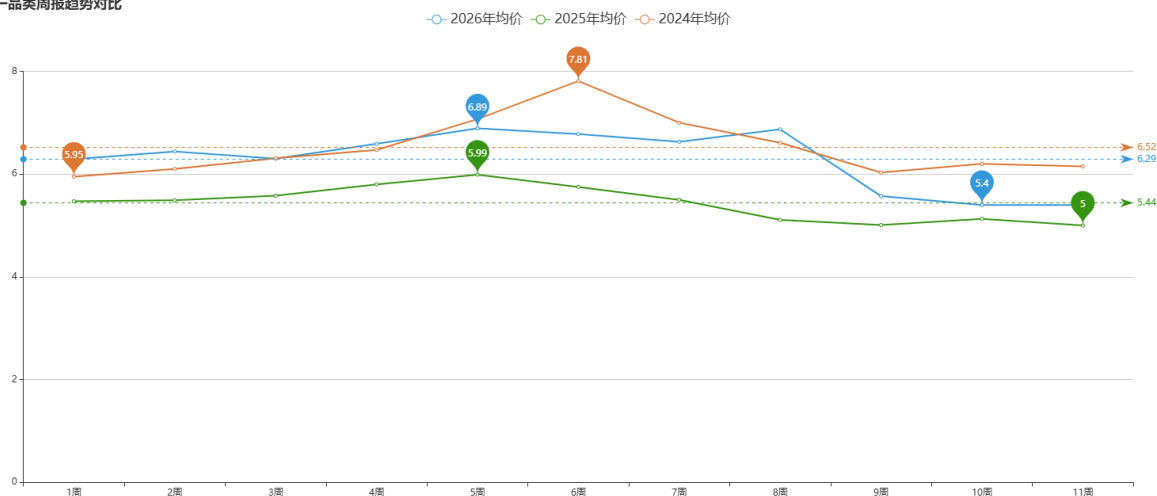
本周监测的蔬菜产品价格及变化幅度

产品种类	本周	上周	去年同期	环比	同比
	单位 (元/公斤)			(%)	
丝瓜	7.00	4.83	6.56	44.93	6.71
茄子	6.85	5.34	5.36	28.28	27.80
苦瓜	6.31	5.15	5.52	22.52	14.31
茭瓜	5.45	4.46	4.42	22.20	23.30
茼蒿	2.27	2.00	2.47	13.50	-8.10
黄瓜	7.83	7.09	6.08	10.44	28.78
蒜薹	8.03	7.51	9.21	6.92	-12.81
芸豆	12.78	12.12	10.04	5.45	27.29
土豆	3.00	2.85	2.82	5.26	6.38
莴笋	3.20	3.09	3.80	3.56	-15.79
茼蒿	4.51	4.47	6.95	0.89	-35.11
胡萝卜	3.58	3.57	3.00	0.28	19.33
尖椒	7.51	7.50	5.39	0.13	39.33
黄豆芽	2.40	2.40	2.06	0.00	16.50
地瓜	3.50	3.50	3.37	0.00	3.86
绿豆芽	2.40	2.40	2.18	0.00	10.09
洋白菜	3.44	3.44	3.81	0.00	-9.71
油麦菜	4.09	4.09	5.40	0.00	-24.26
山药	8.13	8.14	7.56	-0.12	7.54
南瓜	6.00	6.05	5.84	-0.83	2.74
西红柿	6.37	6.43	6.62	-0.93	-3.78
芋头	4.20	4.26	4.19	-1.41	0.24
大蒜	9.71	9.87	13.50	-1.62	-28.07
青椒	7.31	7.43	5.20	-1.62	40.58
菜花	4.80	4.88	4.68	-1.64	2.56
葱头	2.24	2.28	3.11	-1.75	-27.97
莲藕	6.10	6.26	6.09	-2.56	0.16
生姜	9.79	10.05	10.18	-2.59	-3.83
芹菜	3.83	3.95	3.38	-3.04	13.31

冬瓜	4.66	4.83	3.09	-3.52	50.81
韭菜	4.35	4.52	5.74	-3.76	-24.22
白萝卜	2.13	2.22	1.95	-4.05	9.23
蘑菇	8.94	9.35	8.25	-4.39	8.36
大白菜	2.49	2.63	1.32	-5.32	88.64
小白菜	2.54	2.71	3.60	-6.27	-29.44
青萝卜	3.68	3.95	2.39	-6.84	53.97
大葱	3.01	3.31	3.84	-9.06	-21.61
豆角	11.12	12.38	10.24	-10.18	8.59
油菜	2.98	3.44	3.20	-13.37	-6.88
菠菜	3.07	3.59	3.47	-14.48	-11.53
生菜	4.44	5.25	5.04	-15.43	-11.90
香菜	10.81	13.04	5.17	-17.10	109.09
品类均价	5.40	5.40	5.15	0.00	4.85

本周蔬菜类品种价格走势图示

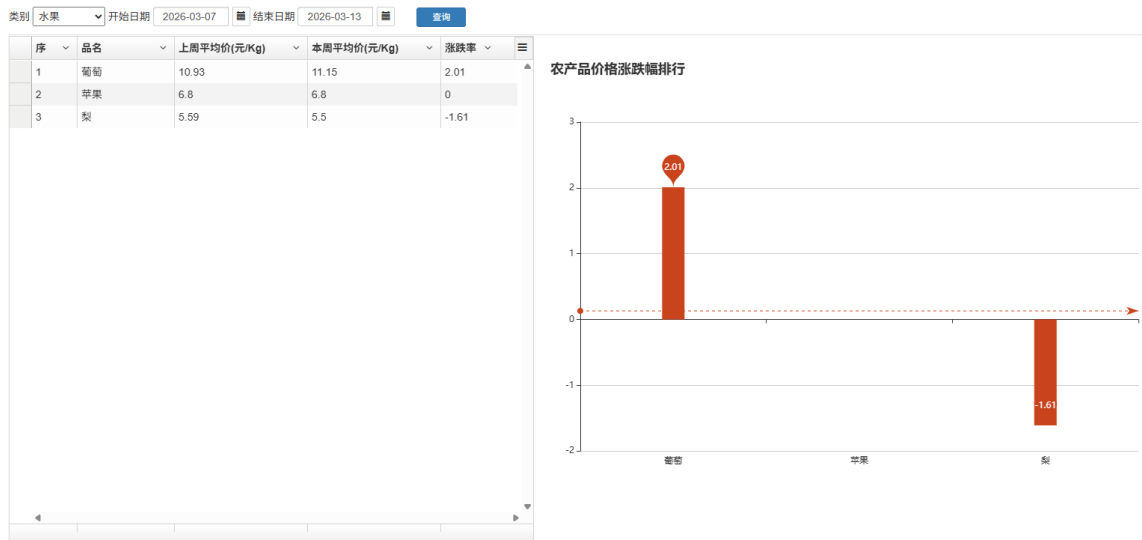
单一品类周报趋势对比



九、重点监测的水果类

本周重点监测的3种水果类产品中，与上周相比，田头均价变化幅度在-0.89%~1.49%之间，市场均价变化幅度在-1.61%~2.01%之间。本周葡萄价格环比上涨，幅度为2.01%；梨价格环比下降，幅度为-1.61%。

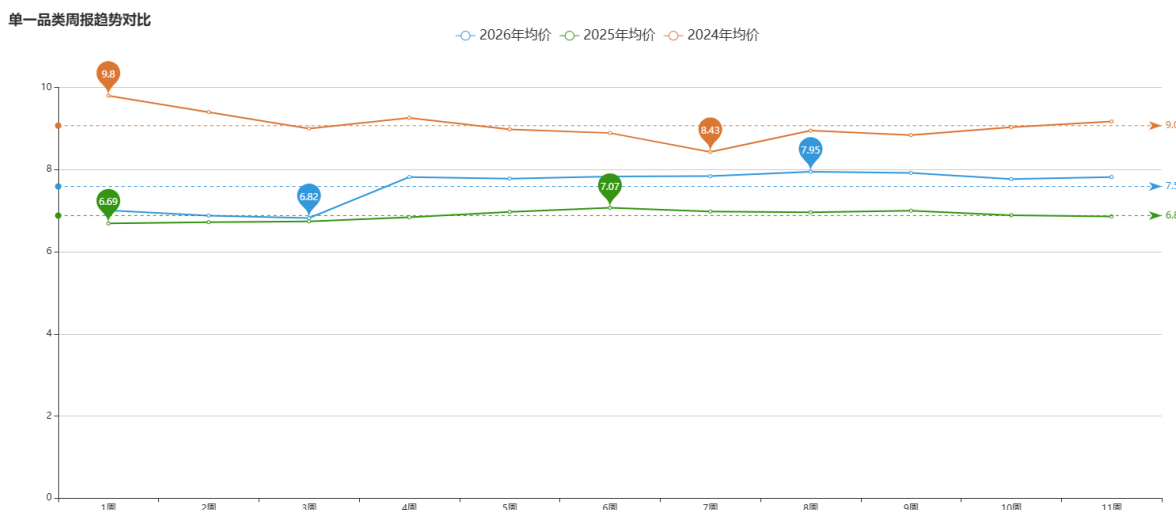
重点监测水果类涨跌幅单品排行



重点监测的水果产品价格及变化幅度

产品种类	本周	上周	去年同期	环比	同比
	单位 (元/公斤)			(%)	
葡萄	11.15	10.93	7.56	2.01	47.49
苹果	6.80	6.80	6.67	0.00	1.95
梨	5.50	5.59	6.30	-1.61	-12.70
品类均价	7.82	7.77	6.84	0.64	14.33

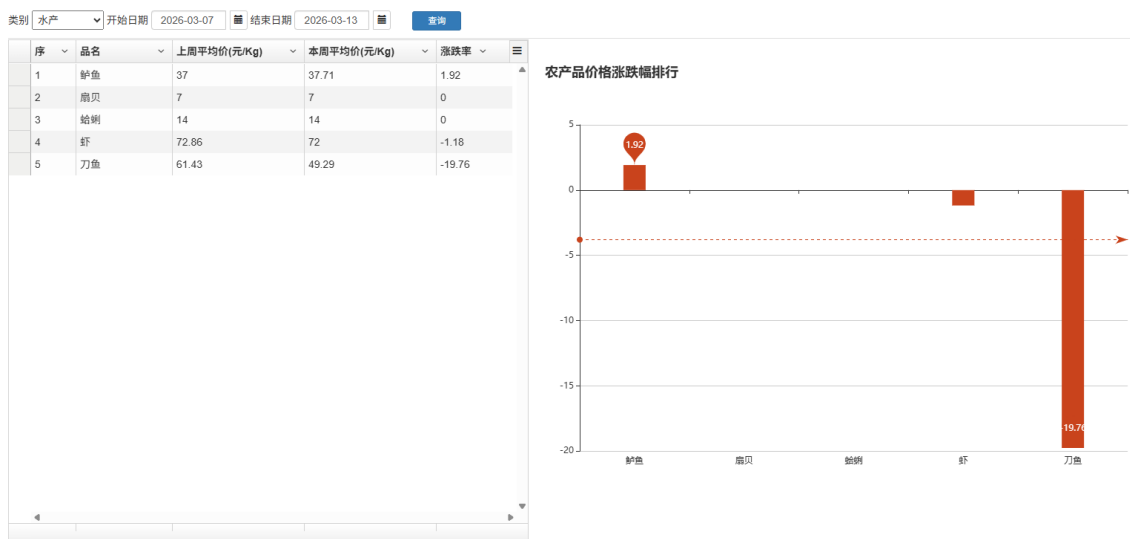
本周水果类价格走势



十、重点监测的水产类

本周重点监测的5种水产类产品中，与上周相比，上岸均价变化幅度在-15.61%~1.00%之间，市场均价变化幅度在-19.76%~1.92%之间。本周鲈鱼价格环比上涨，幅度为1.92%；刀鱼、虾价格环比下降，幅度分别为-19.76%、-1.18%。

重点监测水产类涨跌幅单品排行



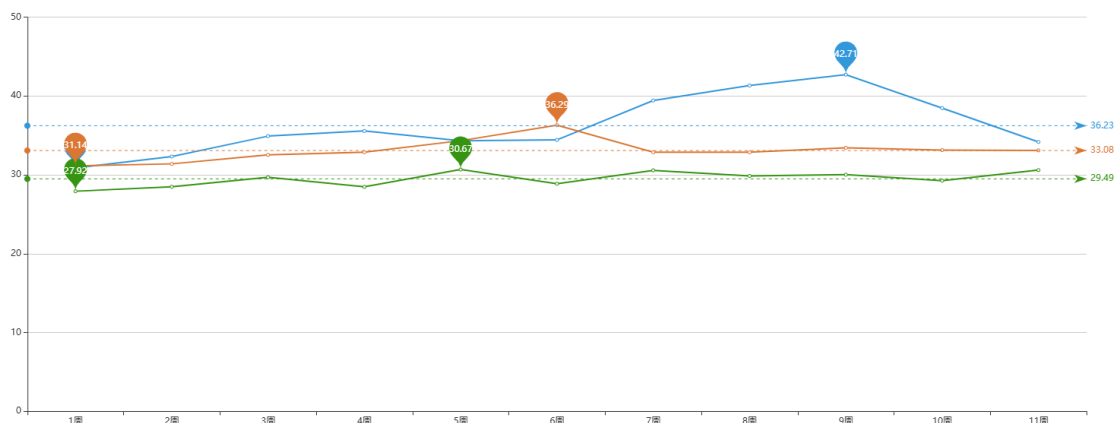
重点监测的水产产品价格及变化幅度

产品种类	本周	上周	去年同期	环比	同比
	单位 (元/公斤)			(%)	
鲈鱼	37.71	37.00	28.00	1.92	34.68
扇贝	7.00	7.00	12.00	0.00	-41.67
蛤蜊	14.00	14.00	8.00	0.00	75.00
虾	72.00	72.86	59.29	-1.18	21.44
刀鱼	49.29	61.43	43.43	-19.76	13.49
品类均价	34.17	38.46	30.14	-11.15	13.37

本周水产类价格走势

单一品类周报趋势对比

—○— 2026年均价 —○— 2025年均价 —○— 2024年均价



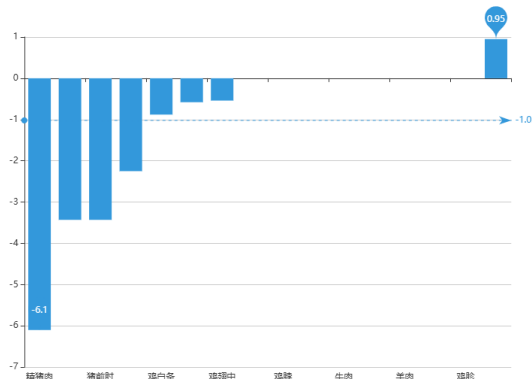
十一、重点监测的畜禽类

本周重点监测的16种畜禽类产品中，与上周相比，出栏均价变化幅度在-4.45%~0.72%之间，屠宰加工出厂均价变化幅度在-4.27%~0.54%之间，市场均价变化幅度在-6.10%~0.95%之间。本周猪肋排价格环比上涨，幅度为0.95%；精猪肉、猪前肘、猪后肘、鸡蛋、鸡白条价格环比下降，幅度分别为-6.10%、-3.43%、-3.43%、-2.25%、-0.88%。

重点监测畜禽类涨跌幅单品排行

序	品名	上周平均价(元/Kg)	本周平均价(元/Kg)	涨跌幅
1	精猪肉	23.43	22	-6.1
2	猪后肘	20.71	20	-3.43
3	猪前肘	20.71	20	-3.43
4	鸡蛋	8	7.82	-2.25
5	鸡白条	24	23.79	-0.88
6	猪肉	19.09	18.98	-0.58
7	鸡翅中	54	53.71	-0.54
8	鸡大腿	16	16	0
9	鸡脖	10	10	0
10	鸡翅根	14	14	0
11	牛肉	68.5	68.5	0
12	五花肉	28	28	0
13	羊肉	77	77	0
14	猪大排	24	24	0
15	鸡胗	30	30	0
16	猪肋排	30.57	30.86	0.95

农产品价格涨跌幅排行

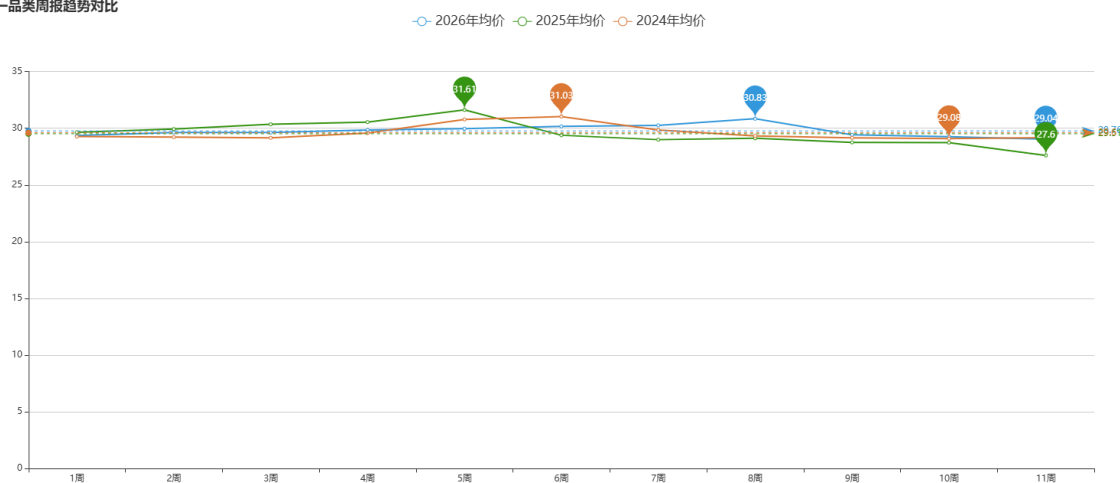


重点监测的畜禽产品价格及变化幅度

产品种类	本周	上周	去年同期	环比	同比
	单位 (元/公斤)			(%)	
猪肋排	30.86	30.57	34.00	0.95	-9.24
鸡胗	30.00	30.00	29.93	0.00	0.23
鸡脖	10.00	10.00	8.86	0.00	12.87
鸡翅根	14.00	14.00	12.50	0.00	12.00
鸡大腿	16.00	16.00	14.00	0.00	14.29
牛肉	68.50	68.50	60.50	0.00	13.22
五花肉	28.00	28.00	33.00	0.00	-15.15
羊肉	77.00	77.00	72.00	0.00	6.94
猪大排	24.00	24.00	28.00	0.00	-14.29
鸡翅中	53.71	54.00	36.00	-0.54	49.19
猪肉	18.98	19.09	21.81	-0.58	-12.98
鸡白条	23.79	24.00	25.50	-0.88	-6.71
鸡蛋	7.82	8.00	8.90	-2.25	-12.13
猪后肘	20.00	20.71	24.00	-3.43	-16.67
猪前肘	20.00	20.71	24.00	-3.43	-16.67
精猪肉	22.00	23.43	27.00	-6.10	-18.52
品类均价	29.04	29.25	28.75	-0.72	1.01

本周畜禽类价格走势

单一品类周报趋势对比



本周相关影响因素分析：

一、价格总体分析

本周（2026.03.07—03.13）农产品市场整体呈现“蔬菜止跌企稳、畜禽水产小幅回落、水果微涨”的态势，市场进入春季平稳运行阶段。具体表现如下：

- **蔬菜类**：平均批发价5.40元/公斤，环比持平，同比上涨4.85%。市场总体稳定，但内部品种分化明显，瓜果类蔬菜价格反弹，叶菜类继续下行。
- **畜禽类**：平均批发价29.04元/公斤，环比下降0.72%，同比上涨1.01%。猪肉、鸡蛋价格延续跌势，禽肉分割品价格小幅波动。
- **水果类**：平均批发价7.82元/公斤，环比上涨0.64%，同比上涨14.33%。葡萄价格继续小幅回升，苹果、梨平稳。
- **水产类**：平均批发价36.00元/公斤，环比下降6.40%，同比上涨19.44%。刀鱼价格大幅回调，鲈鱼价格微涨，整体水产均价回落。

二、重点品类波动分析（同比/环比涨跌幅超30%品种）

品 类	品 种	环比涨跌幅	同比涨跌幅	可能原因分析
蔬 菜	丝 瓜	+44.93%	+6.71%	前期价格持续走低后，本周产区供应量阶段性减少，叠加部分大棚换茬，导致价格快速反弹。
蔬 菜	大 白 菜	-5.32%	+88.64%	储存白菜库存逐渐见底，价格小幅下降；去年同期暖冬丰产，价格异常偏低，基数效应显著。
蔬 菜	青 萝 卜	-6.84%	+53.97%	春季青萝卜上市量增加，价格回落；

品 类	品 种	环比涨 跌幅	同比涨跌 幅	可能原因分析
菜	萝卜			去年同期产量过剩价格低，同比仍大幅上涨。
蔬菜	冬瓜	-3.52%	+50.81%	反季节冬瓜供应有限，成本支撑强；去年同期价格偏低，同比涨幅大。
蔬菜	尖椒	+0.13%	+39.33%	价格基本稳定；去年同期价格处于历史低位，同比仍显著上涨。
蔬菜	青椒	-1.62%	+40.58%	春季青椒上市量增大，价格略降；去年同期价格基数低。
蔬菜	香菜	-17.10%	+109.09%	气温回升，香菜生长加快，供应增加，价格高位回落；去年同期受极端天气影响价格极低，同比涨幅惊人。
蔬菜	茼蒿	+0.89%	-35.11%	春季茼蒿集中上市，价格低位运行；去年同期价格偏高，同比降幅明显。
水果	葡萄	+2.01%	+47.49%	库存逐渐消化，价格稳中有升；去年同期价格偏低，同比涨幅大。
水产	蛤蜊	0.00%	+75.00%	市场需求稳定，供应偏紧；去年同期受疫情影响需求疲软价格低。
水	扇	0.00%	-41.67%	今年产量恢复，供应充足；去年同期

品 类	品 种	环比涨 跌幅	同比涨跌 幅	可能原因分析
产	贝			因病害减产价格高。
水 产	鲈 鱼	+1.92%	+34.68%	养殖成本上升，价格小幅上涨；去年同期价格偏低。
畜 禽	鸡 翅 中	-0.54%	+49.19%	禽肉消费偏好较强，价格同比涨幅大；去年同期价格处于低位。

三、供需关系分析

- **蔬菜：**冷链储备继续下降（蔬菜储备8106吨，较上周减少427吨），市场交易量略有减少（2681吨），但产地上市量持续增加（20117.8吨），春季蔬菜供应整体充足。丝瓜、茄子等前期跌幅较大的品种因短期供应调整价格反弹，叶菜类（香菜、菠菜等）因上市量集中价格继续下行。
- **畜禽：**猪肉价格持续走低，鸡蛋价格小幅下降，反映节后需求疲软及供应充足。禽肉分割品价格涨跌互现，鸡翅中同比仍高，但环比略降。
- **水果：**葡萄库存减少，价格小幅上涨；苹果、梨价格平稳，市场交易量平稳。
- **水产：**交易量略有减少（3562.8吨），海水鱼供应逐步恢复，前期涨幅过大的刀鱼价格明显回调，蛤蜊等贝类价格持稳，鲈鱼因养殖成本支撑小幅上涨。

四、影响因素综合分析

1. **春季供应旺季持续：**气温继续回升，蔬菜生长加快，露天及大棚蔬菜上市量稳步增加，市场供应充足，整体价格低位运行。

-
2. **季节性供需调整**：部分蔬菜品种经历前期超跌后，本周出现技术性反弹（如丝瓜、茄子），但整体趋势仍以下行为主。
 3. **去年同期价格基数效应**：去年此时部分品种因气候、疫情等因素价格异常偏低（如香菜、大白菜）或偏高（如茼蒿），导致本期同比波动显著。
 4. **成本与库存支撑**：反季节蔬菜及养殖水产品生产成本仍高，叠加库存逐步消化，部分品种价格同比仍处高位。
 5. **消费回归常态**：春节效应完全消退，畜禽产品需求平稳偏弱，价格缺乏上涨动力。

五、建议与展望

建议加强春季蔬菜产销监测，引导农户合理安排采收与上市节奏，避免集中上市导致价格过度下跌；关注水产养殖成本及市场供需变化，保障渔民合理收益。预计未来一周，蔬菜价格将继续季节性波动，部分品种或因天气变化出现短期波动，畜禽产品价格弱势运行，水产价格有望逐步趋稳。